

GRUPO GOWEX

LET'S GOWEX, S.A. y SOCIEDADES DEPENDIENTES

**CUENTAS ANUALES CONSOLIDADAS
CORRESPONDIENTES AL EJERCICIO TERMINADO EL
31 DE DICIEMBRE DE 2013**

LET'S GOWEX, S.A. Y SOCIEDADES DEPENDIENTES
BALANCE DE SITUACION CONSOLIDADO AL 31 DE DICIEMBRE DE 2013
 (Importes en euros)

ACTIVO	Nota	Saldo al 31/12/2013	Saldo al 31/12/2012
ACTIVO NO CORRIENTE		62.381.906	20.600.970
Immovilizado Intangible			
Fondo de comercio de consolidación		1.457.212	-
Otro Inmovilizado Intangible	(7)	<u>4.715.581</u>	<u>3.069.909</u>
		<u>6.172.793</u>	<u>3.069.909</u>
Immovilizado material			
Instalaciones técnicas y otro inmovilizado material	(8)	<u>54.709.685</u>	<u>17.116.906</u>
		<u>54.709.685</u>	<u>17.116.906</u>
Inversiones financieras a largo plazo	(10)	<u>536.767</u>	<u>414.155</u>
		<u>536.767</u>	<u>414.155</u>
Activos por impuesto diferido	(18)	<u>962.661</u>	-
		<u>962.661</u>	-
ACTIVO CORRIENTE		100.484.023	80.177.123
Existencias		<u>9.883</u>	<u>19.355</u>
		<u>9.883</u>	<u>19.355</u>
Deudores comerciales y otras cuentas a cobrar			
Clientes por ventas y prestación de servicios	(11)	43.367.554	12.261.971
Activos por impuesto corriente	(11)	3.153	8.007
Otros deudores	(11)	<u>2.189.585</u>	<u>3.522.543</u>
		<u>45.560.292</u>	<u>15.792.521</u>
Inversiones financieras a corto plazo	(10)	<u>51.243.682</u>	<u>55.066.293</u>
		<u>51.243.682</u>	<u>55.066.293</u>
Periodificaciones a corto plazo	(12)	<u>82.556</u>	<u>73.288</u>
		<u>82.556</u>	<u>73.288</u>
Efectivo y otros activos líquidos equivalentes	(13)	<u>3.587.610</u>	<u>9.225.666</u>
		<u>3.587.610</u>	<u>9.225.666</u>
TOTAL ACTIVO		<u>162.865.928</u>	<u>100.778.094</u>



LET'S GOWEX, S.A. Y SOCIEDADES DEPENDIENTES
BALANCE DE SITUACION CONSOLIDADO AL 31 DE DICIEMBRE DE 2013
 (Importes en euros)

PASIVO	Nota	Saldo al 31/12/2013	Saldo al 31/12/2012
PATRIMONIO NETO		95.177.298	69.549.116
Fondos Propios			
Capital	(14 y ECPN)	723.134	723.134
		<u>723.134</u>	<u>723.134</u>
Prima de Emisión	(14 y ECPN)	35.510.084	35.510.084
Reservas	(ECPN)	44.347.638	17.411.543
Acciones y participaciones de la sociedad dominante	(ECPN)	(14.412.765)	(1.855.782)
Resultado del ejercicio atribuido a la sociedad dominante	(ECPN)	28.830.104	17.041.443
Resultados de ejercicios anteriores	(ECPN)	(564.337)	(73.398)
		<u>94.433.856</u>	<u>68.757.024</u>
Ajustes por cambio de valor	(ECPN)	(49.771)	25.991
		<u>(49.771)</u>	<u>25.991</u>
Subvenciones, donaciones y legados recibidos		704.976	760.851
	(15)	<u>704.976</u>	<u>760.851</u>
Socios externos	(14)	88.236	5.250
		<u>88.236</u>	<u>5.250</u>
PASIVO NO CORRIENTE		27.436.210	14.855.748
Deudas a largo plazo			
Deudas con entidades de crédito	(16)	16.803.659	4.572.334
Otros pasivos financieros	(16)	7.628.697	6.697.171
		<u>24.432.356</u>	<u>11.269.505</u>
Pasivos por impuesto diferido	(18)	3.003.854	3.586.243
		<u>3.003.854</u>	<u>3.586.243</u>
PASIVO CORRIENTE		40.252.421	16.373.230
Deudas a corto plazo			
Deudas con entidades de crédito	(16)	3.809.491	2.043.411
Otros pasivos financieros	(16)	1.546.864	1.057.888
		<u>5.356.355</u>	<u>3.101.298</u>
Acreeedores comerciales y otras cuentas a pagar			
Proveedores	(17)	23.182.807	8.812.831
Pasivos por impuesto corriente	(18)	8.408.577	3.148.725
Otros acreedores	(17)	3.152.762	1.290.843
		<u>34.744.145</u>	<u>13.252.399</u>
Periodificaciones a corto plazo	(12)	151.920	19.533
		<u>151.920</u>	<u>19.533</u>
TOTAL PASIVO		162.865.928	100.778.094



LETS GOWEX S.A. Y SOCIEDADES DEPENDIENTES
CUENTA DE PÉRDIDAS Y GANANCIAS CONSOLIDADA CORRESPONDIENTE
AL EJERCICIO TERMINADO EL 31 DE DICIEMBRE DE 2013
(Importes en euros)

	Nota	Saldo al 31/12/2013	Saldo al 31/12/2012
OPERACIONES CONTINUADAS			
Importe neto de la cifra de negocios	(11 y 19)	182.623.093	114.335.502
Ventas		2.321.706	-
Prestación de servicios		180.301.387	114.335.502
Trabajos realizados por el grupo para su activo	(7)	3.552.494	2.033.519
Aprovisionamientos	(17 y 19)	(88.296.325)	(58.687.256)
Coste de las ventas		(87.938.621)	(58.686.002)
Consumo de otras materias consumibles		(66)	-
Trabajos realizados por otras empresas		(357.638)	(1.254)
Otros ingresos de explotación		302.208	567.435
Ingresos accesorios y otros de gestión corriente		6	31.791
Subvenciones de explotación incorporadas al resultado del ejercicio	(15)	302.202	535.644
Gastos de personal	(21)	(4.305.450)	(2.756.449)
Sueldos y salarios y asimilados		(3.395.668)	(2.173.919)
Cargas sociales		(909.782)	(582.530)
Otros gastos de explotación	(20)	(41.753.074)	(26.911.322)
Perdidas, deterioro y variación de provisiones por operaciones comerciales	(11)	(860.286)	(2.264.899)
Otros Gastos de gestión corrientes		(40.892.789)	(24.646.423)
Amortización del inmovilizado	(7 y 8)	(13.252.347)	(6.768.474)
Deterioro y resultado por enajenación del inmovilizado		(1.026)	-
Resultado por enajenaciones y otras		(1.026)	-
RESULTADO DE EXPLOTACION		38.869.573	21.812.954
Ingresos financieros		1.375.836	785.265
De valores negociables y otros instrumentos financieros		1.375.836	785.265
Gastos financieros		(799.091)	(383.261)
Diferencias de cambio.		(1.687)	(2.009)
Otras diferencias de cambio		(1.687)	(2.009)
Deterioro y resultado por enajenaciones de instrumentos financieros		(4.356)	-
Resultados por enajenaciones y otras		(4.356)	-
RESULTADO FINANCIERO		570.702	399.995
RESULTADO ANTES DE IMPUESTOS		39.440.274	22.212.949
Impuestos sobre beneficios	(18)	(10.567.781)	(5.185.724)
RESULTADO DEL EJERCICIO PROCEDENTE DE OPERACIONES CONTINUADAS		28.872.493	17.027.225
RESULTADO CONSOLIDADO DEL EJERCICIO		28.872.493	17.027.225
Resultado atribuido a la sociedad dominante		28.830.104	17.041.443
Resultado atribuido a socios externos		42.390	(14.218)



LETS GOWEX S.A. Y SOCIEDADES DEPENDIENTES
ESTADO DE CAMBIOS EN EL PATRIMONIO NETO CORRESPONDIENTE
AL EJERCICIO TERMINADO EL 31 DE DICIEMBRE DE 2013
(Importes en euros)

	Capital	Prima de emisión	Reservas y resultados ejercicios anteriores	(Patrimonio propio y de la sociedad dominante)	Resultado ejercicio atribuido a la sociedad dominante	Ajustes por cambio de valor	Subvenc. donaciones y legados recibidos	Socios externos	TOTAL
A. SALDO INICIO AÑO 2013	723.134	35.510.084	17.338.145	(1.855.782)	17.041.443	25.991	760.851	5.250	69.549.116
I. Total ingresos y gastos reconocidos.	-	-	-	-	28.830.104	-	-	-	28.830.104
II. Operaciones con socios o propietarios	-	-	26.445.156	(12.556.984)	(17.041.443)	-	-	82.986	(3.070.285)
- (-) Distribución de dividendos	-	-	16.041.443	-	(17.041.443)	-	-	-	(1.000.000)
- Operaciones con acc o partic propias	-	-	10.405.642	(12.556.984)	-	-	-	-	(2.151.341)
- Otras operaciones con socios o propietarios	-	-	(1.929)	-	-	-	-	82.986	81.057
III. Otras variaciones del patrimonio neto.	-	-	-	-	-	(75.762)	(55.876)	-	(131.637)
SALDO FINAL AÑO 2013	723.134	35.510.084	43.783.301	(14.412.765)	28.830.104	(49.771)	704.976	88.236	95.177.298



LETS GOWEX S.A. Y SOCIEDADES DEPENDIENTES
ESTADO DE FLUJOS DE EFECTIVO CORRESPONDIENTE
AL EJERCICIO TERMINADO EL 31 DE DICIEMBRE DE 2013
(Importes en euros)

<u>CONCEPTO</u>	31/12/2013	31/12/2012
FLUJOS DE EFECTIVO DE LAS ACTIVIDADES DE EXPLOTACIÓN	28.806.825	19.839.864
Resultado del ejercicio antes de impuestos	39.440.274	22.212.949
Ajustes del resultado	9.688.261	6.064.216
Amortización del inmovilizado	13.252.347	6.768.474
Variación de provisiones	860.286	2.264.899
Imputación de subvenciones	(302.202)	(535.644)
Resultados por bajas y enajenaciones del inmovilizado	1.026	-
Resultados por baja y enajenación de instrumentos financieros	4.356	-
Ingresos Financieros	(1.375.836)	(785.265)
Gastos Financieros	799.091	383.261
Diferencias de cambio	1.687	2.009
Otros ingresos y gastos	(3.552.494)	(2.033.519)
Cambios en el capital corriente	(14.117.493)	(7.091.113)
Existencias	9.472	33.905
Deudores y otras cuentas a cobrar	(29.923.870)	(8.164.485)
Otros activos corrientes	(9.268)	(38.847)
Acreedores y otras cuentas a pagar	17.218.835	(93.009)
Otros pasivos corrientes	132.387	(13.317)
Otros activos y pasivos no corrientes	(1.545.050)	1.184.641
Otros flujos de efectivo de las actividades de explotación	(6.204.217)	(1.346.188)
Pagos de intereses	(799.091)	(383.261)
Cobros de Intereses	1.375.836	785.265
Cobros (pagos) por impuesto sobre beneficios	(6.727.369)	(2.030.384)
Otros cobros (pagos)	(53.593)	282.192
FLUJOS DE EFECTIVO DE LAS ACTIVIDADES DE INVERSIÓN	(45.627.114)	(35.872.294)
Pagos por inversiones	(49.463.221)	(37.872.179)
Empresas del grupo y asociadas	(514.389)	-
Inmovilizado intangible	(67.722)	(36.574)
Inmovilizado material	(48.771.431)	(11.598.529)
Inmovilizaciones financieras	(109.680)	(65.465)
Otros activos financieros	-	(26.171.611)
Cobros por desinversiones	3.836.108	1.999.885
Empresas del grupo y asociadas	13.496	-
Inmovilizado material	-	1.999.885
Otros activos financieros	3.822.611	-
FLUJOS DE EFECTIVO DE LAS ACTIVIDADES DE FINANCIACIÓN	11.182.232	22.287.038
Cobros y pagos por instrumentos de patrimonio	(1.905.015)	17.921.976
Emisión de instrumentos de patrimonio	-	17.729.487
Amortización de instrumentos de patrimonio	-	-
Enajenación (adquisición) de instrumentos de patrimonio de la dominante	(2.151.341)	(760.309)
Enajenación (adquisición) de participaciones de socios externos	-	-
Subvenciones donaciones y legados recibidos (reintegrados)	246.327	952.797
Cobros y pagos por instrumentos de pasivo financiero	14.087.247	5.365.062
a) Emisión	-	-
Deudas con entidades de crédito	13.997.405	3.734.081
Otras deudas	89.842	1.721.957



b) Devolución y amortización		
Deudas con entidades de crédito	-	(90.976)
Pagos por dividendos y remuneración de otros instrumentos de patrimonio	(1.000.000)	(1.000.000)
Dividendos	(1.000.000)	(1.000.000)
AUMENTO (DISMINUCIÓN) DE LA TESORERÍA	(5.638.056)	6.254.609
Tesorería al inicio del ejercicio	9.225.666	2.971.057
TESORERÍA AL CIERRE DEL PERIODO	3.587.610	9.225.666

[Handwritten signature]
[Handwritten signature]
[Handwritten signature]

[Handwritten signature]
[Handwritten signature]



LET'S GOWEX, S.A.
Y SOCIEDADES DEPENDIENTES

MEMORIA CONSOLIDADA CORRESPONDIENTE AL EJERCICIO
TERMINADO EL 31 DICIEMBRE DE 2013
(Importes en euros)

1.- Información general sobre la entidad y sus sociedades dependientes

a) Denominación y domicilio

La sociedad LET'S GOWEX, S.A. (antes IBER BAND EXCHANGE, S.A.), sociedad dominante, se constituyó con fecha de 29 de junio de 1999 y su domicilio social desde el año 2006 está establecido en Madrid, Paseo de la Castellana, nº 21 entreplanta.

b) Actividad de la sociedad

La actividad de la sociedad dominante está centrada en el mercado de las telecomunicaciones, a través de la constitución de la bolsa neutral de intercambio entre oferentes (operadores, carriers) y demandantes (operadores, ISP, ASP, Corporates) de servicios de telecomunicaciones, principalmente, compra y venta de ancho de banda en Internet a otros operadores del mercado, comercialización de líneas de comunicaciones y alojamiento de sistemas de información.

Desde el 12 de marzo de 2010 la compañía Let's Gowex, S.A. cotiza en España, en el Mercado Alternativo Bursátil de Empresas en Expansión (MAB-EE), con fecha 15 de junio de 2010 cotiza en Francia, en Alternext dependiente del NYSE Euronext y a partir del 20 febrero del 2013 ha comenzado su cotización en el índice americano ADR de New York.

c) Perímetro de la consolidación

Hasta el 31 de diciembre de 2009 estaba constituido por la sociedad dominante y sus dependientes Gowex Wireless, S.L.U. (antes Iber Wifi Exchange, S.L.U.), Gowex Avilés, S.L.U. (antes Iber Wifi Avilés, S.L.U. y antes Iber Wifi Wiloc, S.L.U.), Gowex Madrid, S.L.U. (antes Iber Wifi Madrid, S.L.U.), Gowex Málaga, S.L.U. (antes Iber Wifi Málaga, S.L.U.), y Gowex Mieres, S.L.U. (antes Iber Wifi Mieres, S.L.U.).

Durante el ejercicio 2010 se incluyen en el perímetro de consolidación la siguiente relación de empresas:

Por Constitución : Wifi Activa S.L.U., Gowex Burgos, S.L.U. (antes Iber Wifi Burgos S.L.U.), Gowex Barcelona, S.L.U. (antes Iber Wifi Barcelona S.L.U.), Gowex Córdoba, S.L.U. (antes Iber Wifi Córdoba S.L.U.), Gowex Granada, S.L.U. (antes Iber Wifi Granada S.L.U.), Gowex Guipúzcoa, S.L.U. (antes Iber Wifi Guipúzcoa S.L.U.), Gowex La Coruña, S.L.U. (antes Iber Wifi La Coruña S.L.U.), Gowex Las Palmas, S.L.U. (antes Iber Wifi Las Palmas S.L.U.), Gowex Orense, S.L.U. (antes Iber Wifi Orense S.L.U.), Gowex Pontevedra, S.L.U. (antes Iber Wifi Pontevedra S.L.U.), Gowex Valencia, S.L.U. (antes Iber Wifi Valencia, S.L.U.), Gowex Vizcaya, S.L.U. (antes Iber Wifi Vizcaya S.L.U.) y Gowex Zaragoza, S.L.U. (antes Iber Wifi Zaragoza S.L.U.), Gowex Alicante, S.L.U., Gowex Tenerife, S.L.U., Gowex Cáceres, S.L.U., Gowex Oviedo, S.L.U., Gowex Sevilla, S.L.U. e Iber Wifimas S.L.U.

Durante el ejercicio 2011 se incluye en el perímetro de consolidación a la sociedad extranjera Gowex Argentina S.A. por adquisición del 95% de la participación el 12 de mayo

Durante el ejercicio 2012 se incluyen en el perímetro de consolidación la siguiente relación de empresas:

Por Constitución: Gowex Mobile, S.L., Gowex Smart Citizens, S.L.U., y las sociedades extranjeras Gowex Argentina S.A., Gowex Colombia, S.A.S., Gowex UK Ltd., y Chile S.A.

Durante el ejercicio 2013 se incluyen en el perímetro de consolidación la siguiente relación de empresas:

Por Constitución: Las sociedades extranjeras Gowex Italia S.R.L., Gowex USA LLC, Gowex México SRLCV.

Por adquisición: Ideup Desarrollos Tecnológicos S.L.U. por adquisición del 100% de la participación el 5 de Julio a través de la filial Gowex Mobile S.L. participada por Lets Gowex S.A. a 90%.



Las sociedades constituidas por el grupo Gowex han entrado a formar parte del perímetro de consolidación desde la fecha de constitución correspondiente a cada sociedad. Las sociedades adquiridas entran a formar parte del perímetro de consolidación desde la fecha de adquisición o fecha de compra de la participación.


La sociedad Gowex Wireless, S.L.U. (antes Iber Wifi Exchange, S.L.U.) no cotiza en Bolsa, cierra su ejercicio económico el 31 de diciembre de cada año, y su actividad consiste en la creación y explotación de servicios de roaming entre redes inalámbricas. Todo ello, mediante la plataforma tecnológica de roaming donde se interconectan las redes wireless y móviles de los distintos operadores, ofreciendo movilidad y ubicuidad en todos los puntos de acceso inalámbrico.

Otros servicios que ofrece Gowex Wireless, S.L.U. (antes Iber Wifi Exchange, S.L.U.) son la ingeniería, el asesoramiento y consultoría para la implantación, desarrollo y validación de soluciones wireless tanto en entornos rurales como urbanos.

Por último, ofrece modelos de negocio sostenibles para redes inalámbricas mediante sus plataformas de publicidad.

Las principales magnitudes de las sociedades participadas son las siguientes:

Denominación	% Participación	Capital social	Reservas	Resultado 31/12/2013	Ajustes Cambio Valor	Subvenc.	Total Patrimonio
Gowex Wireless, S.L.U.	100%	3.100	26.908.871	27.030.711	-	607.798	54.550.481
Gowex Alicante, S.L.U.	100% (*)	3.006	643	(420)	-	-	3.229
Gowex Argentina	95%	778.039	(349.439)	(212.754)	(95.290)	-	120.556
Gowex Avilés, S.L.U.	100% (*)	3.006	25.687	1.098	-	-	29.792
Gowex Barcelona, S.L.U.	100% (*)	3.006	(732)	(35)	-	-	2.239
Gowex Burgos, S.L.U.	100% (*)	3.006	(1.033)	(232)	-	-	1.742
Gowex Cáceres, S.L.U.	100% (*)	3.006	(712)	(233)	-	-	2.061
Gowex Chile, S.A.	99% (*)	23.319	-	(49.701)	1.976	-	(24.406)
Gowex Colombia, S.A.S.	100% (*)	75.000	(2)	(74.550)	(5.585)	-	(5.137)
Gowex Córdoba, S.L.U.	100% (*)	3.006	125.649	884	-	-	129.539
Gowex Granada, S.L.U.	100% (*)	3.006	120.834	693	-	-	124.533
Gowex Guipúzcoa, S.L.U.	100% (*)	3.006	(525)	(128)	-	-	2.354
Gowex Ireland Ltd.	100% (*)	1.000	-	(10.436)	-	-	(9.436)
Gowex Italia S.R.L.	100% (*)	10.000	-	-	-	-	10.000
Gowex La Coruña, S.L.U.	100% (*)	3.006	130.441	6	-	-	133.453
Gowex Las Palmas, S.L.U.	100% (*)	3.006	(801)	(295)	-	-	1.910
Gowex Madrid, S.L.U.	100% (*)	3.006	31.153	900	-	-	35.058
Gowex Málaga, S.L.U.	100% (*)	3.006	1.154	1.963	-	-	6.124
Gowex Méjico	95% (*)	2.996	-	(1.735)	(207)	-	1.053
Gowex Mieres, S.L.U.	100% (*)	3.006	1.413	290	-	-	4.709
Gowex Mobile, S.L.U.	90%	42.000	19.294	(170.988)	-	-	(109.694)
Gowex Orense, S.L.U.	100% (*)	3.006	461	(377)	-	-	3.090
Gowex Oviedo, S.L.U.	100% (*)	3.006	(393)	(306)	-	-	2.307
Gowex Pontevedra, S.L.U.	100% (*)	3.006	(457)	(246)	-	-	2.303
Gowex Sevilla, S.L.U.	100% (*)	3.006	122.667	656	-	-	126.328
Gowex Smart Citizens, S.L.U.	93% (*)	3.006	(12.153)	(587.885)	-	-	(597.031)
Gowex Tenerife, S.L.U.	100% (*)	3.006	(293)	(292)	-	-	2.421
Gowex UK Ltd.	100% (*)	1.205	-	(3.280)	(66)	-	(2.142)
Gowex USA	100%	-	-	(21.976)	813	-	(21.163)
Gowex Valencia, S.L.U.	100% (*)	3.006	129.610	838	-	-	133.454
Gowex Vizcaya, S.L.U.	100% (*)	3.006	90.728	489	-	-	94.227
Gowex Zaragoza, S.L.U.	100% (*)	3.006	(260)	(268)	-	-	22.000
IDEUP Des. Technolog, S.L.U.	90% (**)	3.010	819.737	299.297	-	-	-



Iber Wifimas, S.L.U.	100% (*)	3.006	303	(24.685)	-	-	(21.377)
Wifactiva, S.L.U	100%	3.010	9.386	(346)	-	-	12.049

(*) Participación indirecta a través de Gowex Wireless, S.L.U.

(**) Participación indirecta a través de Gowex Mobile S.L.

Todas las sociedades consolidan por el método de integración global y cierran el ejercicio a 31 de Diciembre de cada año a excepción de Gowex Argentina, S.A. que cierra el ejercicio el 31 de Agosto.

2.- Bases de presentación y normas de valoración aplicadas en la preparación de los estados financieros consolidados.

Los estados financieros consolidados formados por el balance consolidado, la cuenta de pérdidas y ganancias consolidada, el estado de cambios en el patrimonio neto consolidado, el estado de flujos de efectivo consolidado y la memoria consolidada han sido preparados a partir de los registros contables de las sociedades que forman el grupo constituido por LET'S GOWEX, S.A. y sus sociedades dependientes, habiéndose aplicado las disposiciones legales vigentes en España en materia contable con objeto de mostrar la imagen fiel del patrimonio, de la situación financiera y de los resultados del ejercicio terminado en dicha fecha, así como los cambios en el patrimonio neto y los flujos de efectivo del Grupo durante el periodo mencionado y específicamente el Real Decreto 1514/2007 por el que se aprueba el Plan General de Contabilidad en España y el Real Decreto 1159/2010, de Normas para la Formulación de Cuentas Anuales Consolidadas.

De acuerdo con el artículo 22.3 de la norma legal mencionada, se considera que la incorporación de la sociedad dependiente Gowex Wireless, S.L.U. (antes Iber Wifi Exchange, S.L.U.) al grupo, o fecha de primera consolidación, se produjo en la fecha de comienzo del primer ejercicio en que el grupo pasó a formular cuentas anuales consolidadas, es decir, el ejercicio 2005.

Los estados financieros consolidados del ejercicio terminado el 31 de diciembre de 2013 no han sido sometidos a la aprobación de la Junta General de Accionistas. Los Administradores propondrán su aprobación en la próxima Junta General, esperando que sean aprobados sin modificaciones.

3.- Aspectos derivados de la transición a las nuevas normas contables.

- Las normas de valoración que se detallan en la nota 4 siguiente se han utilizado en la preparación de los estados financieros consolidados del ejercicio terminado el 31 de diciembre de 2013 y del balance de apertura al 1 de enero de 2013.
- Con fecha 1 de enero de 2008 se realizó la transición a nuevas normas contables. Los principales efectos cuantificados de la transición a las nuevas normas contables fueron desarrollados en los estados financieros cerrados a 31 de diciembre de 2008.

4.- Normas de registro y valoración.

Los criterios de valoración aplicados en las siguientes partidas, son:

- Diferencia negativa de consolidación.

Se calcula como diferencia negativa entre el valor contable de las participaciones, directas o indirectas, de la sociedad dominante en el capital de las sociedades dependientes, eliminadas en el proceso de consolidación, y el valor de la parte proporcional de los fondos propios de las mencionadas sociedades dependientes atribuible a dicha participación en la fecha de primera consolidación o de su incorporación al grupo.

Dado que el grupo hizo uso de lo dispuesto en el artículo 22.3 del RD 1815/1991, de 20 de diciembre, de Normas para la Formulación de Cuentas Anuales Consolidadas, y de acuerdo con el artículo 25.4 de dicho texto legal, la diferencia negativa que corresponde a la Sociedad dependiente Gowex Wireless, S.L.U., (antes Iber Wifi Exchange, S.L.U.) que surgió en la primera consolidación se considera reservas de la sociedad dominante.



b) Transacciones entre sociedades incluidas en el perímetro de la consolidación.

Se han eliminado todos los gastos e ingresos, créditos y débitos recíprocos, derivados de operaciones efectuadas entre las sociedades incluidas en el perímetro de consolidación.

c) Homogeneización de partidas de las cuentas individuales de las sociedades incluidas en el perímetro de la consolidación.

Se han reclasificado aquellas partidas de las cuentas individuales de las sociedades incluidas en el perímetro de la consolidación que no eran coincidentes con la estructura de los estados financieros consolidados del ejercicio.

d) Inmovilizado intangible.

Las aplicaciones informáticas se valoran a su coste de adquisición o coste de producción y se amortizan de forma lineal e indirecta en un plazo de cuatro años.

Los Gastos de Desarrollo se contabilizan por los gastos incurridos durante el ejercicio para su obtención con abono a la cuenta de "Trabajos realizados por la empresa para su activo" y se amortizan de forma lineal e indirecta en un plazo de cuatro años.

Se activan los gastos derivados de los proyectos de Desarrollo realizados en el ejercicio, incluidos los correspondientes a proyectos encargados a otras empresas o instituciones de investigación.

Los proyectos de desarrollo encargados a otras empresas o instituciones se valorarán por el precio de adquisición. Si los proyectos se realizan con medios propios de la empresa, se valorarán por su coste de producción, incluyendo en particular los siguientes conceptos:

- i) Costes de personal afecto directamente a las actividades del proyecto.
- ii) Costes de materias primas, materias consumibles y servicios, utilizados directamente en el proyecto.
- iii) Amortizaciones del inmovilizado afecto directamente al proyecto.
- iv) La parte de costes indirectos que razonablemente afectan a las actividades del proyecto, siempre que respondan a una imputación racional de los mismos

En el caso en que existan dudas razonables sobre el éxito técnico o la rentabilidad económico-comercial del proyecto, los importes registrados en el activo se imputan directamente a pérdidas del ejercicio.


e) Inmovilizado material.

El inmovilizado material se valora a su coste de adquisición. Las amortizaciones se calculan aplicando el método lineal e indirecto en función del tiempo estimado de vida útil y el valor residual del bien que se amortiza. Los tipos de amortización aplicados a cada grupo de elementos son los siguientes:

Grupo	% amortización excepto IDEUP	% amortización IDEUP
Mobiliario	15%	10%
Equipo informático	25%	25%
Otro inmovilizado	25%	20%
Instalación Red Voz y Datos		12,50%

Los gastos de mantenimiento y reparación que no suponen un incremento de la vida útil de los activos son cargados a resultados del ejercicio en que se producen.

Al cierre de cada periodo se realiza un análisis del valor de los elementos del inmovilizado material para determinar si existen indicios de que dichos activos hayan sufrido pérdidas por deterioro. En caso de que existan indicios se realiza una estimación del importe recuperable de dichos activos para determinar el importe del deterioro que se registra con cargo a los resultados del ejercicio.



f) Arrendamientos

Los elementos adquiridos en régimen de arrendamiento financiero se registran dentro del epígrafe correspondiente del inmovilizado material y se valoran por el valor razonable de los bienes. Las amortizaciones se calculan aplicando el método lineal e indirecto en función del tiempo estimado de vida útil de los mismos.

g) Instrumentos financieros

Inversiones financieras

Las inversiones financieras están clasificadas según las siguientes categorías:

- i) Los préstamos y cuentas a cobrar se registran por su coste amortizado, el cual corresponde fundamentalmente al efectivo entregado, menos las devoluciones del principal efectuadas, más los intereses devengados y no cobrados en el caso de los préstamos y el valor actual de la contraprestación realizada en el caso de las cuentas a cobrar.
- ii) Activos financieros registrados a valor razonable con cambios en pérdidas y ganancias se refieren a la cartera de negociación mantenida por el grupo.
- iii) Inversiones financieras mantenidas hasta el vencimiento se refiere a los activos financieros distintos de préstamos y partidas a cobrar cuyos cobros son de cuantía determinable y cuyo vencimiento está fijado en el tiempo, que el Grupo tiene la intención y la posibilidad de conservar hasta el momento de su vencimiento.
- iv) Inversiones en empresas del grupo y asociadas se refieren a participaciones en el patrimonio de otras empresas que no se incluyen en la consolidación que se hallan registradas por su coste de adquisición y préstamos concedidos a empresas del grupo no incluidas en la consolidación que se registran por su coste amortizado.

Efectivo y otros activos líquidos equivalentes

En este epígrafe se registra el efectivo en caja, depósitos a la vista y otras inversiones a corto plazo con vencimiento no superior a tres meses que no tienen riesgo significativo de cambios en su valoración.

Deudores comerciales y otras cuentas a cobrar

Los saldos de deudores comerciales y otras cuentas a cobrar se registran inicialmente por el valor razonable de la transacción y se valoran por su coste amortizado utilizando el interés efectivo, siempre que tengan un plazo fijo de vencimiento superior a un año.

El Grupo sigue el criterio de contabilizar con cargo a resultados aquellos deterioros del valor de los créditos sobre los que existe evidencia objetiva de que se ha incurrido en una pérdida de valor en función de los flujos de caja esperados.

Acreedores comerciales y otras cuentas a pagar.

Los saldos de acreedores comerciales y otras cuentas a pagar se registran inicialmente por el valor razonable de la transacción y se valoran por su coste amortizado utilizando el interés efectivo, siempre que tengan un plazo fijo de vencimiento superior a un año.

Deudas a corto y largo plazo

Las deudas a corto y largo plazo se registran inicialmente por el importe recibido y posteriormente se valoran por su coste amortizado utilizando el interés efectivo, siempre que tengan un plazo de vencimiento superior a un año.

Instrumentos de patrimonio propio

Un instrumento de patrimonio es cualquier negocio jurídico que evidencia, o refleja, una participación residual en los activos de la empresa que los emite una vez deducidos todos sus pasivos. El capital social y la prima de emisión se registran dentro del patrimonio neto siempre que se haya producido la inscripción en el Registro Mercantil, figurando hasta ese momento dentro de pasivo corriente del balance de situación.



Baja de instrumentos financieros

Los activos financieros se dan de baja cuando expiran o se ceden los derechos contractuales sobre los flujos de efectivo del activo financiero, habiéndose transferido de manera sustancial los riesgos y beneficios inherentes a su propiedad. Los pasivos financieros son dados de baja cuando la obligación se haya extinguido.

h) Subvenciones, donaciones y legados

Las subvenciones obtenidas de organismos oficiales para la financiación de proyectos de desarrollo en el inmovilizado intangible, figuran en balance como subvenciones de capital y están valoradas por el importe neto de la subvención, incluyendo su efecto impositivo, menos los importes correspondientes traspasados anualmente a los resultados del ejercicio. El traspaso como ingreso a la cuenta de resultados se realiza en proporción a la vida útil de los elementos subvencionados, que en este caso son cuatro años.

Los importes correspondientes a la diferencia entre el importe inicial y el valor de reembolso en los préstamos sin interés, se contabilizan bajo el epígrafe de "Subvenciones, donaciones y legados" y son traspasados a resultados de acuerdo con los gastos financieros incurridos en cada ejercicio.

i) Transacciones en moneda extranjera

Las transacciones en moneda extranjera se convierten a la moneda funcional al tipo de cambio de contado en la fecha de la transacción. Al cierre del ejercicio, los saldos correspondientes a partidas monetarias se valoran al tipo de cambio de cierre. Las diferencias de cambio, tanto positivas como negativas se reconocen en la cuenta de pérdidas y ganancias.

j) Impuesto sobre beneficios.

El Grupo registra como impuesto corriente la cantidad a pagar generada como consecuencia de las liquidaciones fiscales relativas al ejercicio. Las diferencias temporarias derivadas de la diferente valoración, contable y fiscal atribuida a los activos, pasivos y determinados instrumentos de patrimonio propio de la empresa, se registran como activos y pasivos por impuesto diferido de acuerdo con los tipos vigentes o aprobados a la fecha de balance.

Los activos por impuesto diferido sólo se reconocen en la medida en que resulte probable que la empresa disponga de ganancias fiscales futuras que permitan la aplicación de estos activos.


k) Ingresos y gastos.

La imputación de ingresos y gastos se realiza en función de la corriente real que los mismos representan, con independencia del momento en que se produce la corriente monetaria o financiera derivada de los mismos. Los ingresos por prestación de servicios se contabilizan en el momento de su realización, el cual coincide generalmente con la fecha de facturación de los mismos.

5.- Distribución del resultado

El Consejo de Administración propondrá a la Junta General de Accionistas la distribución del importe correspondiente a Reserva Legal hasta alcanzar esta el porcentaje legalmente establecido y el resto a Reservas voluntarias:

Base de reparto	Importe (€)
Pérdidas y ganancias	28.830.104
Distribución	
Reserva Legal	-
Dividendo	1.000.000
Reserva Fondo de Comercio de consolidación	14.572
Reserva Voluntaria	27.815.532



6.- Diferencia negativa de consolidación.**De sociedades dependientes**

La diferencia negativa de primera consolidación, generada por la sociedad dependiente Gowex Wireless, S.LU. (antes Iber Wifi Exchange, S.L.U.), en el momento de su incorporación al grupo, corresponde a beneficios obtenidos en anteriores ejercicios por dicha sociedad. De acuerdo con lo establecido en la nota 4, la sociedad consideró reservas de la sociedad dominante la totalidad de dicha diferencia negativa.

La diferencia negativa en primera consolidación generada por la sociedad dependiente IDEUP Desarrollos Tecnológicos S.L. en el momento de la incorporación al grupo corresponde a la diferencia entre el valor contable de la participación calculada por el importe total de los compromisos de pago desembolsados o pendientes de desembolsar sujetos a condición que se estima que se cumplirá y el valor neto contable de la sociedad a fecha de adquisición.

7.- Inmovilizado intangible

- a) El detalle del saldo y movimiento del ejercicio por grupos de elementos y su amortización es el siguiente:

	Saldo al 31/12/12	Altas	Bajas	Ajustes	Saldo al 31/12/13
Inmovilizado Intangible					
Fondo de comercio de consolidación	-	1.457.212	-	-	1.457.212
Proyectos de I+D	5.540.203	3.552.494	(298.278)	-	8.794.419
Patentes	698	-	(698)	-	-
Aplicaciones informáticas	782.282	78.814	(32.170)	-	828.926
	6.323.183	5.088.520	(331.146)	-	11.080.558
Amortización					
Proyectos de I+D	2.844.784	1.753.979	(298.278)	-	4.300.486
Patentes	672	27	(698)	-	-
Aplicaciones informáticas	407.818	200.461	(1.001)	-	607.278
	3.253.274	1.954.467	(299.977)	-	4.907.765
Valor neto de I. Intangible					
Fondo de comercio de consolidación					1.457.212
Proyectos de I+D	2.695.419				4.493.933
Patentes	26				-
Aplicaciones informáticas	374.464				221.648
	3.069.909				6.172.793

Todos los proyectos de investigación y desarrollo que se han activado por el grupo durante este ejercicio han sido subvencionados y/o financiados por Organismos Públicos, de tal modo que, por una parte, se asegura la financiación de los distintos proyectos para la completa realización de los mismos y, por otra, refuerza la calificación de estos proyectos como actividades de investigación y desarrollo.

La mayor parte de las bajas de inmovilizado intangible llevada a cabo durante el ejercicio se corresponden con elementos que a fecha de la baja se encuentran totalmente amortizados y que han dejado de tener utilidad, no generándose en la baja ningún impacto en la Cuenta de Resultados para la sociedad.




Se ha generado un Fondo de Comercio de Consolidación en la adquisición de la Compañía IDEUP Desarrollos Tecnológicos S.L. por importe de 1.452.212 €, este importe contempla compromisos pendientes de pago por importe de 900.000€ sujetos a condición a fecha de emisión de las Cuentas Anuales que se estiman se cumplirá.

- b) Las altas de "Proyectos de I+D" corresponden, principalmente, a gastos incurridos durante el ejercicio para su desarrollo y que han sido activados con abono al epígrafe "Trabajos realizados por el Grupo para su activo", por un total de 3.552.494 euros.

El detalle de las principales adiciones producidas en el Inmovilizado Intangible por el concepto antes mencionado es como sigue:

Gowex Wireless, S.L.U. (antes Iber Wifi Exchange, S.L.U.):

Nº Referencia	Título/Concepto	Importe Financiable	Importe Activado
IPT-2011-1787-370000	SILO: Construcción de un sistema de distribución de contenidos e información, geolocalizada y contextualizada mediante información de sensores, distribuida mediante técnicas de escalado de vídeo para los usuarios de transporte público.	342.175,41 €	340.735,14€
IPT-2011-1785-410000	PISTA: Creación de una plataforma inteligente de servicios turísticos para usuarios móviles, capaz de sugerir en tiempo real la mejor oferta cultural y de ocio dependiendo de las preferencias, las necesidades y la localización de los usuarios.	413.434,30 €	410.802,24€
TSI-090100-2011-59	SUSAN: Construcción de un asistente personal inteligente para dispositivos móviles, que permita una interacción hablada con aplicaciones que se conectan con contenidos existentes en Internet, el desarrollo de estas aplicaciones para dos sectores específicos y su integración en una infraestructura inalámbrica.	1.042.195,26 €	1.040.415,90
IDI-20111642	SIUSAS: Creación de un sistema inalámbrico embarcable de sensorización y de conectividad, capaz de utilizar cualquier tecnología inalámbrica de acceso disponible para proporcionar acceso hacia Internet de manera ubicua y en movilidad	215,644,80 €	215,644,80 €
TSI-060800-2011-13	Wifi Cádiz	212.867,64 €	103.375,92
TSI-020606-2012-51	ORA2: Obtención de un sistema capaz de realizar una gestión completamente automatizada del aparcamiento regulado exterior en las ciudades, asistencia a la búsqueda de plaza, basado en tecnologías de transmisión inalámbricas.	427.167,67€	427.167,67€



ITC-20113034	GREEN: Creación de un sistema de monitorización de uso del espectro radioeléctrico y desarrollo de un sistema automático de negociación y transmisión de derechos de uso del espectro radioeléctrico entre licenciatarios	197.215,94€	196.337,52€
FP7-SME-2012-315161	UNCONNECT: Creación de un sistema de conectividad ubicua y móvil, haciendo uso simultáneo de todas las tecnologías inalámbricas de acceso a Internet disponibles, orientado al desarrollo de Sistemas Inteligentes de Transporte público, con repercusión beneficiosa tanto en la gestión del transporte en sí como para los usuarios del mismo.	199.529,30€	198.779,34€
TSI-020606-2012-46	IMASCITI (AVANZA): Creación, mediante metodologías de análisis y desarrollo estructural, de una plataforma integral de información capaz de aglutinar y poner a disposición de todos y de manera centralizada toda la información generada en una ciudad, procedente de todas las fuentes existentes	206.286,39€	206.286,36€
TSI-2012-0805-430000	IMASCITI (INNPACTO): Creación, mediante metodologías de análisis y desarrollo evolutivo adaptable, de una plataforma integral de información capaz de aglutinar y poner a disposición de todos y de manera centralizada toda la información generada en una ciudad, procedente de todas las fuentes existentes	213.427,06€	213.427,08€

Ideup Desarrollos Tecnológicos, S.L.:

Nº Referencia	Título/Concepto	Importe Activado
Desarrollo APP	Desarrollo APP y servicios Web basados en las redes de conectividad WIFI	199.522,00€

8.- Inmovilizaciones materiales.

- a) El detalle del movimiento del inmovilizado material durante el ejercicio y su amortización, por conceptos es el siguiente:



	Saldo al 31/12/12	Altas	Bajas	Ajustes	Saldo al 31/12/13
Inmovilizado material					
Instalaciones técnicas	20.948.806	46.552.886	(30.275)	(780)	67.470.637
Utilillaje	76.877	-	-	-	76.877
Otras instalaciones	875	469	-	(292)	1.052
Mobiliario	122.098	132.284	(1.124)	(594)	252.663
Equipos informáticos	3.841.772	2.227.385	(840.824)	-	5.228.333
Elementos de transportes		44.167	-	-	44.167
Otro inmovilizado material	1.122.683	28.239	(1.683)	-	1.149.239
	26.113.111	48.985.429	(873.906)	(1.666)	74.222.968
Amortización					
Instalaciones técnicas	5.921.466	9.960.984	(30.275)	(259)	15.851.916
Utilillaje	26.880	19.096	-	-	45.976
Otras instalaciones	175	398	-	(203)	370
Mobiliario	24.798	59.759	(1.124)	(209)	83.224
Equipos informáticos	2.819.679	1.282.041	(840.728)	352	3.261.344
Elementos de transportes		4.388	-	-	4.388
Otro inmovilizado material	203.207	63.978	(767)	(352)	266.066
	8.996.205	11.390.642	(872.894)	(671)	19.513.283
Valor neto de I. Material	17.116.906				54.709.684

Las bajas de inmovilizado material llevadas a cabo durante el ejercicio se han realizado sobre elementos que a fecha de la baja se encuentran totalmente amortizados y que han dejado de tener utilidad, no generándose en la baja ningún impacto en la Cuenta de Resultados para la sociedad.

- b) La política del Grupo es ir adaptando las sumas aseguradas de las pólizas de seguro para cubrir los posibles riesgos a que están sujetos los diversos elementos de su inmovilizado material.
- c) El importe correspondiente a Instalaciones Técnicas y Equipos informáticos dentro del epígrafe Inmovilizado Material es resultado de la materialización y desarrollo de los planes estratégicos de desarrollo del Grupo en lo referente a la actividad de Gowex Wireless y a la dotación de infraestructura con carácter exclusivo a los proyectos de investigación y desarrollos realizados.

El incremento en el número de ciudades en las que GOWEX ha desarrollado su modelo de implantación y gestión de redes WIFI (que abarca desde su diseño y despliegue hasta su explotación y gestión) potencia la capacidad de crecimiento de los ingresos recurrentes de GOWEX para los próximos años al permitir la obtención de ingresos por diversos conceptos: ingresos por diseño y despliegue de redes Wireless; ingresos derivados de la explotación de las redes Wireless; ingresos derivados de la prestación de servicios Freemium al usuario final; ingresos obtenidos por el desarrollo e implantación de Gowex Smart Citizens; ingresos de roaming (derivados del despliegue de la plataforma neutral de roaming de Wireless); ingresos derivados de la publicidad en dichas redes Wireless, gracias a la plataforma de contenidos y publicidad geolocalizados WILOC.

9.- Inversiones en empresas del grupo y asociadas a largo y corto plazo

La sociedad dominante no mantiene inversiones en empresas del grupo y asociadas a largo plazo distintas de las sociedades que entran en los estados financieros consolidados.

10.- Inversiones financieras a largo y corto plazo

- a) El detalle del saldo de las inversiones financieras a largo plazo, por categoría de inversión es como sigue:



Inversiones financieras a largo plazo	Saldo al 31/12/2013	Saldo al 31/12/2012
Instrumentos de patrimonio	488.965	368.917
Fianzas y depósitos constituidos a largo plazo	47.802	45.238
	536.767	414.155


El saldo de inversiones financieras a largo plazo corresponde principalmente dentro de la partida Instrumentos de Patrimonio a participaciones sociales en sociedades de Garantía Recíproca por importe de 198.968 euros, acciones de Bankia con carácter de permanencia por importe de 39.997 euros y participaciones en FDI INTERNET & MOBILE SL por importe de 250.000 euros.. Dentro del epígrafe fianzas y depósitos a largo plazo la sociedad cuenta fianzas por importe total de 40.802 y un depósito a largo plazo de 7.000.euros.

- b) El detalle del saldo de las inversiones financieras a corto plazo, por categoría de inversión es como sigue:

Inversiones financieras corto plazo	Saldo al 31/12/2013	Saldo al 31/12/2012
Valores cotizados	30.985	30.985
Cuotas participativas Sabadell (antes CAM)	3.438	3.438
Depósitos	108.096	
Instrumentos de Patrimonio	142.519	34.423
Créditos a empresas	-	709.998
Imposiciones a corto plazo	49.197.728	49.012.443
Fondos de inversión		-
Fianzas y depósitos constituidos	1.114.992	5.157.899
Otros	788.443	151.530
Otros activos financieros	51.101.163	54.321.872
Total Inversiones financieras corto plazo	51.243.682	55.066.293

El desglose de las imposiciones a plazo es el siguiente:

Desglose Imposiciones	Saldo a 31/12/2013	Saldo a 31/12/2012
Let's Gowex	22.393.097	23.900.536
Gowex Wireless	26.804.631	24.696.907
Otras empresas del Grupo	-	400.000
Total	49.197.728	49.012.443



11.- Deudores comerciales y otras cuentas a cobrar.

a) El detalle del saldo es el siguiente:

Cuenta	Saldo al 31/12/2013	Saldo al 31/12/2012
Clientes	53.567.613	21.634.442
Deudores varios	462.930	1.673.200
Anticipos de remuneraciones	52.917	25.487
Créditos al personal	16.000	4.000
Activos por impuesto corriente	3.153	2.800
Otros créditos con Administraciones Públicas	1.657.738	1.825.064
	55.760.350	25.164.993
Provisión para insolvencias	(10.200.059)	(9.372.472)
Deudores comerciales y otras cuentas a cobrar	45.560.292	15.792.521

- b) La principal partida de deudores varios se corresponde con subvenciones pendientes de recibir (451.205€) por la participación en distintos consorcios de ejecución de proyectos no liderados por sociedades pertenecientes al grupo Let's Gowex (ver nota 15).
- c) Durante el periodo se ha producido una dotación neta por un total de 827.587 euros en concepto de deterioro de los créditos comerciales y otras cuentas a cobrar. Adicionalmente se han considerado como incobrables saldos de clientes por importe de 32.699 euros.
- d) Las ventas del grupo correspondiente al negocio Gowex Telecom se han desarrollado, como en años anteriores, a través del canal de distribución de carriers y operadores dentro del mercado neutral de las telecomunicaciones, así como de diferentes agentes de dicho mercado.

Asimismo, la distribución mensual de las ventas presenta las siguientes características:

- Un moderado componente estacional, es decir, es durante el último trimestre del año cuando se materializa un porcentaje muy importante de las ventas.
- Durante ese mismo trimestre del año se realizan las operaciones de regularización con los brokers de las operaciones que se han realizado durante el resto del año.


Adicionalmente, el saldo de la cuenta de proveedores (nota 17) se encuentra directamente correlacionado con el saldo de clientes de tal manera que si este último aumenta, el primero también lo hace, dado que, contractualmente y en el negocio Gowex Telecom, no se está obligado a liquidar a los proveedores hasta que no se haya cobrado de los clientes. No obstante, esta situación se va viendo minimizada, tal y como se explica en la Nota 19.-, debido al proceso de desintermediación de las operaciones realizadas dentro del Mercado Neutral de las Telecomunicaciones.

Los ingresos por ventas del negocio Gowex Wireless provienen, principalmente, de las siguientes líneas de negocio:

- I. Trabajos de Ingeniería, Consultoría y Servicios. (ENGINEERING)
- II. Roaming y offloading (NETWORK)
- III. Explotación e integración de las plataformas de publicidad y gestión de redes de comunicaciones inalámbricas (MEDIA)

12.- Periodificaciones a corto plazo

En cuanto a las periodificaciones de activo se incluyen gastos pendientes de pagar correspondientes principalmente a Gowex Argentina.



En cuanto a las periodificaciones de pasivo se corresponden con proyectos firmados con clientes con periodo de ejecución y devengo plurianual.

13.- Efectivo y activos líquidos equivalentes

El detalle del saldo es como sigue:

Cuenta	Saldo al 31/12/2013	Saldo al 31/12/2012
Let's Gowex, S.A.	1.455.701	5.763.376
Gowex Wireless S.L.U.	1.081.883	3.242.018
Otras sociedades del grupo	1.050.026	220.272
	3.587.610	9.225.666

El efectivo en cuentas bancarias no devenga intereses significativos.

14.- Fondos propios.

- a) El detalle del saldo y movimientos de los fondos propios durante el periodo se presenta separadamente como estado adjunto.
- b) En fecha 12 de marzo de 2010, Let's Gowex, S.A. con ocasión de su incorporación al Mercado Alternativo Bursátil, Segmento de Empresas en Expansión (MAB-EE), realiza una Oferta de Suscripción de acciones de la Sociedad en los siguientes términos:

Número de acciones emitidas: 1.714.286
 Precio de emisión por acción: EUR 3,5
 Importe total de la operación: EUR 6.000.001

El saldo de prima de emisión corresponde a la aportación realizada por los accionistas en el caso de emisión y colocación de acciones a un precio superior a su valor nominal y no existen restricciones a su disponibilidad. La prima de emisión es de 3.45 euros por acción, haciendo un total de 5.914.286,70 euros.

En fecha 22 de julio de 2011, la sociedad Let's Gowex, S.A. realiza una nueva emisión y puesta en circulación de 1.422.837 nuevas acciones ordinarias de 5 céntimos de euro de valor nominal cada una de ellas. Las nuevas acciones se emiten con una prima de emisión de 4,79 euros por acción, haciendo una prima total de 6.815.389,23 euros.

Con fecha 5 de noviembre de 2012 la Junta General delegó en el Consejo de Administración la facultad de acordar, en una o varias veces, un aumento de capital no superior a la mitad del capital social de la Compañía a dicha fecha. El plazo de realización es de cinco años desde la celebración de dicha Junta.

Haciendo facultad de dicha delegación, con fecha 21 de diciembre de 2012, la sociedad ha aumentado el capital social en un total de 76.420,20 euros, mediante la emisión y puesta en circulación de 1.528.404 nuevas acciones ordinarias de 0,05 céntimos de euro de valor nominal cada una. La prima de emisión de estas nuevas acciones ha sido de 11,55 euros por acción, lo que suma una prima total de 17.653.066,20 euros.

La sociedad, con fecha 28 de febrero de 2013, ha modificado el valor nominal de las acciones sin alterar la cifra de capital (operación comúnmente conocida como split) de 0,05 euros a 0,01 euros de valor nominal por acción, y por consiguiente, un desdoblamiento de las acciones de la sociedad en la proporción de 5 acciones nuevas por cada acción antigua.

A 31 de diciembre de 2013, el capital social escriturado y registrado de la sociedad dominante, LET'S GOWEX, S.A., asciende a 723.133,60 euros y está representado por anotaciones en cuenta cuya llevanza y registro corre a cargo de BNP Paribas sucursal en España. El número de acciones asciende a 72.313.360, y el valor nominal de cada una de ellas es de 0,01 euros, hallándose totalmente suscritas y desembolsadas. Todas las acciones tienen los mismos derechos.



- c) La sociedad matriz, con motivo de la salida del grupo Lets Gowex al Mercado Alternativo Bursátil, y de acuerdo con la legislación correspondiente, nombró como proveedor de liquidez a Caja Madrid Sociedad de Valores, el cual mantiene, al cierre del periodo, acciones propias de la sociedad por importe de 8.491.475 euros. En el mercado francés, y con motivo de la cotización en Alternext, la sociedad mantiene un contrato con la francesa Parel S.A., que mantiene, al cierre, acciones propias de la sociedad por importe de 271.340 euros. Asimismo también posee acciones de autocartera en Renta 4 por importe de 5.649.950 euros.

De conformidad a la Circular 9/2010 del MAB, apartado segundo, punto 1 sobre Información semestral, la relación de aquellos accionistas con posición superior al 10% en Let's Gowex, S.A es:

Accionista	Nº Acciones	%
Cash Devices, S.L.	19.811.350	27,40%
Biotelgy VC, S.A.	17.908.165	24,76%
Alvasebi, S.L.	7.187.600	9,94%
Resto de participaciones	27.406.245	37,90%
TOTAL	72.313.360	100,00%

Asimismo, el Consejo de Administración de la Sociedad no tiene conocimiento de la existencia de otros accionistas con posición superior al 10%

- d) El saldo de reservas en sociedades consolidables corresponde principalmente a la empresa Gowex Wireless, S.L.U. (antes Iber Wifi Exchange, S.L.U.)

15.- Subvenciones, donaciones y legados recibidos


- a) El detalle del saldo y movimientos del periodo es:

	Saldo al 31/12/12	Recibidas	Reintegradas	Aplicación	Impuesto Bº diferido	Saldo al 31/12/13
Lets Gowex, S.A.						
Subv. of. de capital	-	-	-	-	-	-
Otras subvenciones	123.389	-	-	(30.871)	4.659	97.177
Gowex Wireless, S.L.U						
Subv. of. de capital	212.705	-	-	-	-	212.705
Otras subvenciones	424.757	165.482	(55.681)	(271.332)	131.867	395.093
Total subvenciones	760.851	165.482	(55.681)	(302.202)	136.526	704.976

- b) Las subvenciones oficiales de capital corresponden a ayudas obtenidas de organismos oficiales para la financiación parcial de los proyectos de I+D activados (ver nota 7).
- c) Las otras subvenciones corresponden a subvenciones por la participación en distintos consorcios de ejecución de proyectos no liderados por sociedades pertenecientes al grupo Let's Gowex

16.- Deudas a largo y corto plazo.

- a) El detalle del saldo por tipos de deuda es:



	31/12/2013			31/12/2012		
	Largo plazo	Corto plazo	Total Deuda	Largo plazo	Corto plazo	Total Deuda
Préstamos	23.592.222	271.990	17.052.899	4.572.334	468.778	5.041.112
Pólizas de crédito	-	-	-	-	(202.679)	(202.679)
Confirming	-	3.560.251	3.560.251	-	1.777.312	1.777.312
Leasing	-	-	-	-	-	-
Proveed. Inmov. c/p	-	377.975	377.975	-	426.195	426.195
Otras deudas	840.134	1.146.139	8.797.586	6.697.171	631.692	7.328.863
	24.432.356	5.356.355	29.788.711	11.269.505	3.101.298	14.370.803

b) La composición de las principales deudas por préstamos y créditos es:


	Saldo al 31/12/2013	Saldo al 31/12/2012
Pólizas de crédito	-	(202.679)
Prestamos ICO	8.918.421	4.578.927
Prestamos Plan Avanza	-	-
Préstamos FIT	84.085	61.335
Préstamos TSI	4.804.548	5.769.805
Préstamos CDTI	420.942	488.792
Préstamos IPT	1.428.808	197.227
Confirming	3.560.251	1.777.312
Préstamo Banco Europeo de Inversiones	3.018.147	76.927
Préstamo Fondo Europeo de Inversiones	3.000.000	-
Otros	2.189.261	-

Los préstamos suscritos devengan un tipo de interés referenciado al Euribor más un diferencial de mercado.

17.- Acreedores comerciales y otras cuentas a pagar

a) El detalle del saldo por conceptos es:

	Saldo al 31/12/2013	Saldo al 31/12/2012
Proveedores	23.182.807	8.812.831
Acreedores varios	2.517.957	1.098.532
Administraciones públicas	9.024.065	3.319.110
Personal	19.316	21.926
Total	34.744.145	13.252.399



18.- Administraciones públicas

a) El detalle del saldo por conceptos es:

	Saldo al 31/12/2013	Saldo al 31/12/2013	Saldo al 31/12/2012	Saldo al 31/12/2012
	Deudoras	Acreedoras	Deudoras	Acreedoras
HP Deudora/acreed por conceptos fiscales	1.473.850	111.862	1.577.785	6.233
Retenciones y Pagos a Cuenta	6.880	-	-	9
HP IVA soportado / Repercutido	46.872	196.941	-	495
HP deudora/acreedora por Subvenciones	133.289	21.223	211.436	21.223
Impuesto sobre Sociedades	-	8.408.577	-	3.148.725
Retenciones practicadas IRPF	-	115.548	-	54.825
Organismos de la seguridad social acreedores	-	169.914	-	58.813
Retenciones Judiciales	-	-	146	-
Administraciones extranjeras	-	-	9.710	-
Totales	1.660.891	9.024.065	1.799.077	3.290.323

b) La conciliación del resultado contable del ejercicio y la base imponible del impuesto es como sigue:

Resultado contable consolidado antes de impuesto	39.440.274
Resultados negativos de sociedades no consolidables fiscalmente en España	374.431
Resultados de sociedades individuales generados antes de la pertenencia al grupo contable	(407.805)
Resultados ajustados en consolidación contable	58.889
Resultados de sociedades imponibles en España	39.465.790

	Aumento	Disminución	
Diferencias Permanentes			(237)
. De sociedades individuales	14.336		
. Fondo de comercio de consolidación		14.572	
Diferencias temporales			5.977.354
. De las sociedades individuales			
-Con origen en el ejercicio	3.208.871	3.552.494	
-Con origen en ejercicios anteriores	6.320.977		
-Otras			
Base imponible – Resultado fiscal			45.442.907



c) La conciliación del gasto contable con la cuota líquida del impuesto es como sigue:

Cuota Integra	13.632.872
Deducción gastos por I+D e innovación tecnológica generada	(1.271.885)
Aplicación de activo/pasivo por diferencia temporaria	(1.793.206)
Gasto por impuesto de sociedades	10.567.781

d) El detalle del saldo de los activos y pasivos por impuesto sobre beneficios diferido es como sigue:

Impuestos diferidos	31/12/2013		31/12/2012	
	Activo	Pasivo	Activo	Pasivo
Let's Gowex, S.A.	157.512	158.235	-	74.310
Gowex Wireless, S.L.U.	746.290	2.512.906	-	2.874.568
Gowex Córdoba, S.L.U.		47.335	-	104.820
Gowex Granada, S.L.U.		46.193	-	102.291
Gowex La Coruña, S.L.U.		49.269	-	109.104
Gowex Sevilla, S.L.U.		46.767	-	103.564
Gowex Valencia, S.L.U.		49.611	-	109.861
Gowex Vizcaya, S.L.U.		48.646	-	107.725
Ideup, S.L.	46.299	44.892		
Resto sociedades del grupo	12.560	-	-	-
	962.661	3.003.854	-	3.586.243


El saldo de Activos por impuesto diferido, corresponde a las medidas introducidas por la ley 16/2012, mediante las cuales, durante los ejercicios 2013 y 2014, solo son deducibles las amortizaciones hasta el 70% de las mismas. Estas cantidades no deducidas serán deducibles desde el 1 de enero de 2015 de acuerdo con los requerimientos de la normativa mencionada y un ajuste positivo en la base imponible del impuesto de sociedades por el importe de los ingresos anticipados

El saldo de pasivo por impuestos diferidos corresponde principalmente a diferencias temporarias imponibles generadas en aplicación de la libertad de amortización para los gastos de investigación y desarrollo que están registrados en los epígrafes "Inmovilizado Inmaterial" (nota 7) y las diferencias temporarias imponibles generadas en aplicación de la libertad de amortización para los elementos del inmovilizado material nuevo afecto a proyectos de I+D (nota 8), el resto de pasivos por impuesto diferido se generan por las subvenciones pendientes de llevar a resultados en ejercicios posteriores.

e) Situación fiscal

Hasta el ejercicio 2007, las sociedades del grupo formado por LET'S GOWEX, S.A. y sus participadas han liquidado sus impuestos de forma individual. Con fecha 26 de diciembre de 2007 dichas sociedades acordaron liquidar sus impuestos a partir del ejercicio 2008 de acuerdo con el régimen de consolidación fiscal. Inicialmente las compañías que formaban el grupo eran la matriz del grupo Lets Gowex S.A. y su filial Gowex Wireless S.L.U. (antes Iber Wifi Exchange S.L.U.)

De acuerdo con la legislación vigente, los impuestos no pueden considerarse definitivamente liquidados hasta que las declaraciones presentadas hayan sido inspeccionadas por las autoridades fiscales, o haya transcurrido el plazo de prescripción de acuerdo a la legislación vigente en cada uno de los países en los que opera el Grupo. La Sociedad dominante y las dependientes ubicadas en España tienen abiertos a inspección todos los impuestos correspondientes a todos los ejercicios no prescritos. La situación en el resto de sociedades dependientes extranjeras está en función de la ley vigente en sus respectivos países.



Para los ejercicios abiertos a inspección, las Sociedades del Grupo consideran que han practicado adecuadamente las liquidaciones de los impuestos que le son aplicables. Sin embargo, en caso de inspección, podrían surgir discrepancias en la interpretación dada por las Sociedades a la normativa fiscal vigente, aunque se estima que no serían significativas en relación con las Cuentas Anuales Consolidadas

Durante el ejercicio 2009 se incorporaron al grupo, y al régimen de consolidación fiscal las sociedades dependientes Gowex Málaga, S.L.U., Gowex Avilés, S.L.U., Gowex Madrid S.L.U., y Gowex Mieres, S.L.U.

Durante el ejercicio 2010 se ha incorporado al régimen de consolidación las sociedades Gowex Burgos S.L.U, Wifi Activa S.L.U, Gowex Barcelona S.L.U, Gowex Córdoba S.L.U, Gowex Granada S.L.U, Gowex Guipúzcoa S.L.U, Gowex La Coruña S.L.U, Gowex Las Palmas S.L.U, Gowex Orense S.L.U, Gowex Pontevedra S.L.U, Gowex Valencia S.L.U, Gowex Vizcaya S.L.U, e Gowex Zaragoza.S.L.U., Gowex Alicante, S.L.U., Gowex Tenerife, S.L.U., Gowex Cáceres, S.L.U., Gowex Oviedo, S.L.U., Gowex Sevilla, S.L.U. e Iber Wifimas S.L.U.

Durante el ejercicio 2012 se incorporaron al grupo y al régimen de consolidación fiscal las sociedades Gowex Mobile S.L, Gowex Smart Citizen S.L.U.

Durante el ejercicio 2013 se ha incorporado IDEUP Desarrollos Tecnológicos S.L. al grupo y al régimen de consolidación fiscal.

19.- Ventas y prestación de servicios

La distribución de la cifra de negocios por cada sociedad y segmento de actividad es como sigue:

Sociedad	Actividad	Ventas 31/12/2013	Ventas 31/12/2012
Let's Gowex, S.A. y Sdes. Depend.	Gowex Telecom	25.438.750	23.526.210
Gowex Wireless, S.L.U. y Sdes. Depend.	Gowex Wireless	157.184.343	90.809.292
	Total	182.623.093	114.335.502

Reconocimiento de ingresos y gastos provenientes de la mera intermediación en la actividad de Gowex Telecom (Let's Gowex, S.A.)

El Consejo de Administración de Let's Gowex, S.A. en su sesión de fecha 29 de abril de 2010 acordó realizar cuantas gestiones, acuerdos, trámites y procedimientos, tanto internos de la empresa como externos a ella, fueran necesarios o convenientes al objeto de suprimir la contabilización y declaración de los importes incluidos en las partidas de ingresos y gastos provenientes de la mera intermediación de la actividad de Gowex Telecom.

La mencionada actividad de Gowex Telecom se corresponde, principalmente, con el negocio de intermediación en la compra y venta de servicios de capacidad de telecomunicaciones al por mayor (wholesale).

Por tanto, dejarán de reconocerse y contabilizarse en la cuenta de Pérdidas y Ganancias, de una parte los gastos correspondientes a la compra de los servicios antes indicados y destinados para su venta y, de otra parte, los ingresos directamente derivados por dicha venta y por igual cuantía que los gastos incurridos en su compra.

Únicamente se reconocerán y contabilizarán, por un lado, aquellos ingresos que supongan valor añadido para la Compañía y las comisiones facturadas por los servicios de intermediación y, por otro lado, los gastos correspondientes al coste de las ventas de los servicios de valor añadido.



Impacto sobre los estados financieros

El impacto que dicha decisión tendrá sobre los estados financieros de la Sociedad serán:

En la Cuenta de Pérdidas y Ganancias una disminución en los ingresos por ventas por el importe que resulte de la no contabilización y reconocimiento de los conceptos que se refieran a servicios de capacidad y, correlativamente, una disminución en los gastos de la misma cuantía y por dichos servicios de capacidad.

En el Balance se verán reducidos los importes de los saldos pendientes de cobro y pago de clientes y proveedores, respectivamente, por la cuantía de aquellas operaciones cuyos ingresos y gastos hayan dejado de reconocerse y, por tanto, de contabilizarse.

De lo expuesto, el margen bruto en términos absolutos obtenido por Let's GOWEX, S.A. en su actividad ordinaria no se verá afectado y a partir de éste, ninguna del resto de las magnitudes de la cuenta de Pérdidas y Ganancias que dependan de dicho margen bruto, el cual vendrá determinado, principalmente, por el resultado neto de la venta de servicios de valor añadido más las comisiones devengadas por los servicios de intermediación.

Por otra parte, el importe del Activo y del Pasivo del Balance de Situación de Let's GOWEX, S.A. se reducirá en la cuantía de los conceptos de servicios de capacidad que se hubieran facturado y que estuvieran pendientes de cobro y de pago.

Objetivo de la medida


El objetivo de esta decisión es adecuar y aproximar, en la medida de lo posible, los flujos económicos a los flujos financieros y viceversa de la actividad de Gowex Telecom, dotando, de esta manera, a la información financiera de la Sociedad de una mayor claridad y comprensión en su lectura y análisis, así como una mayor adecuación de la misma a la realidad que significa la intermediación en la compra y venta de servicios de capacidad de telecomunicaciones al por mayor (wholesale).

Grado de implantación e impacto sobre los estados financieros de 2013

La implementación y articulación de la decisión acordada por el Consejo de Administración en esta materia, no es inmediato, dado que requiere de la correspondiente modificación en los contratos celebrados entre Let's Gowex, S.A. y sus clientes y proveedores de servicios de capacidad, lo que se está realizando gradualmente. El impacto de esta medida en las ventas de 2013 se refleja en el siguiente cuadro:

Grupo Gowex (Cifras en euros) Consolidado	2013	Gowex Telecom	Gowex Wireless
		2013	2013
Importe neto de la cifra de negocios	182.623.093	25.438.750	157.184.343
Aprovisionamientos	-88.296.325	-15.685.519	-72.610.806
Margen Bruto	94.326.768	9.753.231	84.573.537

Grupo Gowex (Cifras en euros) Importes dejados de reconocer en las cifras de Ing. por Vtas. y Coste de Vtas.	2013	Gowex Telecom	Gowex Wireless
		2013	2013
Importe neto de la cifra de negocios		29.311.252	
Aprovisionamientos		-29.311.252	



Nota: el resto de magnitudes de la Cuenta de Pérdidas y Ganancias no varía

Grupo Gowex (Cifras en euros) Consolidado Si no se hubiera dejado de reconocer los importes reflejados en el cuadro anterior	2013	Gowex Telecom 2013	Gowex Wireless 2013
Importe neto de la cifra de negocios	211.934.345	54.750.002	157.184.343
Aprovisionamientos	-117.607.577	-44.996.771	-72.610.806
Margen Bruto	94.326.768	9.753.231	84.573.537

20.- Otros gastos de explotación


El detalle del saldo por conceptos de gasto es:

	Otros Gastos año 2013		Gastos del año 2012	
	Importe	%	Importe	%
Gastos de I+D	14.292.331	34,2%	9.688.244	36,0%
Arrendamientos	937.427	2,2%	259.614	1,0%
Reparación y conservación	2.027.026	4,9%	1.161.254	4,3%
Servicios profesionales	4.060.223	9,7%	2.241.594	8,3%
Transportes	33.718	0,1%	24.133	0,1%
Primas de seguros	133.154	0,3%	81.339	0,3%
Servicios Bancarios	199.800	0,5%	98.354	0,4%
Publicidad y propaganda	10.718.416	25,7%	6.410.227	23,8%
Suministros	30.286	0,1%	14.419	0,1%
Otros servicios	8.399.655	20,1%	4.624.374	17,2%
Otros tributos	60.753	0,1%	42.871	0,2%
Pérdidas/(beneficios) por deterioro de créd. Com.	860.286	2,1%	2.264.899	8,4%
Otras pérdidas en gestión corriente	-		-	
Total	41.753.075	100%	26.911.322	100,0%

21.- Personal

a) El detalle del saldo de gastos de personal durante el ejercicio es como sigue:

	31/12/2013	31/12/2012
Sueldos y salarios	3.366.550	2.138.709
Indemnizaciones	29.118	35.210
Seguridad social empresa	892.892	582.530
Otros gastos sociales	16.890	0
TOTAL	4.305.450	2.756.449




b) La plantilla media del grupo durante el periodo ha sido:

Categoría	31/12/2013			31/12/2012		
	Hombres	Mujeres	Total	Hombres	Mujeres	Total
Licenciados	27,0	15,8	42,9	16,9	10,6	27,5
Diplomados	6,0	1,2	7,2	6,7	3,2	9,9
Comerciales	4,5	0,7	5,2	2,0	1,0	3,0
Técnicos	32,0	21,1	53,1	8,9	0,8	9,7
Mozos y otros	7,4	10,8	18,2	9,6	10,7	20,3
TOTAL	76,9	49,6	126,5	44,1	26,3	70,4

22.- Aportación a resultados de las empresas del grupo

El detalle de la aportación de cada sociedad incluida en el perímetro de la consolidación a los resultados consolidados, indicando la parte correspondiente a los socios externos, es la siguiente:

	Ejercicio 2013			Ejercicio 2012		
	Rdo. Sociedad dominante	Rdo. Socios externos	Resultado consolidado	Rdo. Sociedad dominante	Rdo. Socios externos	Resultado consolidado
Por consolidación global						
Let's Gowex, S.A.	2.340.945	-	2.340.945	2.260.189	-	2.260.189
Gowex Wireless, S.L.U.	26.990.505	-	26.990.505	14.708.130	-	14.708.130
Gowex Alicante, S.L.U.	(420)	-	(420)	1.704	-	1.704
Gowex Argentina	(212.754)	(10.638)	(202.116)	(284.355)	(14.218)	(270.137)
Gowex Avilés, S.L.U.	1.098	-	1.098	1.381	-	1.381
Gowex Barcelona, S.L.U.	(35)	-	(35)	84	-	84
Gowex Burgos, S.L.U.	(232)	-	(232)	50	-	50
Gowex Cáceres, S.L.U.	(233)	-	(233)	194	-	194
Gowex Chile, S.A.	(49.701)	(497)	(49.204)			
Gowex Colombia, S.A.S.	(74.550)	-	(74.550)	(2)	-	(2)
Gowex Córdoba, S.L.U.	884	-	884	58.614	-	58.614
Gowex Granada, S.L.U.	693	-	693	56.303	-	56.303
Gowex Guipúzcoa, S.L.U.	(128)	-	(128)	220	-	220
Gowex Ireland Ltd	(10.436)	-	(10.436)			
Gowex Italia S.R.L.	-	-	-			
Gowex La Coruña, S.L.U.	6	-	6	61.425	-	61.425
Gowex Las Palmas, S.L.U.	(295)	-	(295)	75	-	75
Gowex Madrid, S.L.U.	900	-	900	1.114	-	1.114
Gowex Málaga, S.L.U.	1.963	-	1.963	1.773	-	1.773
Gowex Méjico	(1.735)	(87)	(1.649)			
Gowex Mieres, S.L.U.	290	-	290	44	-	44
Gowex Mobile, S.L.U.	(170.988)	(17.099)	(153.889)	19.751	-	19.751
Gowex Orense, S.L.U.	(377)	-	(377)	194	-	194
Gowex Oviedo, S.L.U.	(306)	-	(306)	27	-	27
Gowex Pontevedra, S.L.U.	(246)	-	(246)	287	-	287
Gowex Sevilla, S.L.U.	656	-	656	56.946	-	56.946
Gowex Smart Citizens, S.L.U.	(600.593)	-	(600.593)	(12.153)	-	(12.153)
Gowex Tenerife, S.L.U.	(292)	-	(292)	614	-	614



Gowex UK Ltd	(3.280)	-	(3.280)			
Gowex USA	(21.976)	-	(21.976)			
Gowex Valencia, S.L.U.	838	-	838	60.811	-	60.811
Gowex Vizcaya, S.L.U.	489	-	489	21.994	-	21.994
Gowex Zaragoza, S.L.U.	(268)	-	(268)	640	-	640
IDEUP	707.102	70.710	636.392			
Iber Wifimas, S.L.U.	(24.685)	-	(24.685)	1.062	-	1.062
Wifactiva, S.L.U.	(346)	-	(346)	10.109	-	10.109
	28.872.493	42.390	28.830.104	17.027.225	(14.218)	17.041.443

23.- Información sobre los aplazamientos de pago efectuados a proveedores, Disposición Adicional Tercera. "deber de Información" de la Ley 15/2010 de 5 de Julio

Los pagos se realizan dentro del plazo legal estipulado por la Ley teniendo en cuenta las características del negocio expresadas en las notas 11, 17 y 19 según las cuales el saldo de la cuenta de proveedores se encuentra directamente correlacionado con el saldo de clientes de tal manera que si este último aumenta, el primero también lo hace, dado que, contractualmente y en el negocio Gowex Telecom, no se está obligado a liquidar a los proveedores hasta que no se haya cobrado de los clientes. No obstante, esta situación se va viendo minimizada, tal y como se explica en la Nota 19.-, debido al proceso de desintermediación de las operaciones realizadas dentro del Mercado Neutral de las Telecomunicaciones.


24.- Información sobre medio ambiente

Al cierre del periodo, no existen activos de importancia dedicados a la protección y mejora del medio ambiente, ni se ha incurrido en gastos relevantes de esta naturaleza durante el ejercicio. Igualmente, los Administradores estiman que no existen contingencias significativas relacionadas con la protección y mejora del medio ambiente, no considerando necesario registrar dotación alguna a la provisión de riesgos y gastos de carácter medioambiental.

25.- Aavales recibidos

El grupo dispone de aavales de entidades de crédito por las subvenciones recibidas y otros conceptos por un importe total de 2.695.947 euros. El desglose es como sigue:

Concepto	Entidad	Límite
ALQUILER OFICINA	TRANSAVAL	71.557
TELEFONICA DE ESPAÑA.S.A.U	LA CAIXA	60.000
TELEFONICA MOVILES ESPAÑA,S.A	LA CAIXA	48.000
TSI-020606-2012-51- ORA2-NºAVAL 0049-1892-63-2110086940	BSCH	247.097
AYTO DE MADRID Nº 4.094.993 (Evento día de Internet 17/05/2013)	CREDITO Y CAUCION	3.000,00
FIT-330211-2005-7 PLATAF. ROAMING	BANKINTER	20.109
FIT-330503-2006-2007 M CIUDAD	BANKINTER	27.315
FIT-330503-2006-2007 M CIUDAD	BCO.SABADELL (antes CAM)	51.750
FIT-330211-2005-7 PLATAF. ROAMING	CAJA CIRCULO	29.712
GAR Nº 10005383 AYTO CACERES	LA CAIXA (ANTES BANCO DE VALENCIA)	13.557
POLIZA CAUCION 4009324 AYTO PUERTO DEL ROSARIO	CREDITO Y CAUCION	8.567
POLIZA CAUCION 97006859 FLOTA EMT	MAPFRE CAUCIÓN Y CRÉDITO	13.000
POLIZA CAUCION 97008705 CONCELLO OURENSE	MAPFRE CAUCIÓN Y CRÉDITO	2.585
POLIZA CAUCION 97010229 AYTO EIBAR	MAPFRE CAUCIÓN Y CRÉDITO	2.500
POLIZA CAUCION 97010103 AYTO GIJÓN	MAPFRE CAUCIÓN Y CRÉDITO	1.160
POLIZA CAUCION 97010560 AYTO VALLADOLID	MAPFRE CAUCIÓN Y CRÉDITO	15.763
POLIZA CAUCION 97252377 AYTO BURGOS	MAPFRE CAUCIÓN Y CRÉDITO	2.650
POLIZA CAUCION 97251868 AYTO LANGREO	MAPFRE CAUCIÓN Y CRÉDITO	



GAR N° 11003045 AYTO GIRONA	LA CAIXA (ANTES BANCO DE VALENCIA)	2.750
POLIZA CAUCION 97254258 AYTO ALCALA DE GUADAIRA	MAPFRE CAUCIÓN Y CRÉDITO	5.085
TSI-060800-2011-13 WIFI CADIZ N° AVAL 0017879-211	BSCH (antes BANESTO)	237.785
TSI-060800-2011-13 WIFI CADIZ N° AVAL 0017880-211	BSCH (antes BANESTO)	240.853
TSI-060800-2011-13 WIFI CADIZ N° AVAL 0017881-211	BSCH (antes BANESTO)	243.960
TSI-060800-2011-13 WIFI CADIZ N° AVAL 0017882-211	BSCH (antes BANESTO)	247.107
TSI-060800-2011-13 WIFI CADIZ N° AVAL 0017883-211	BSCH (antes BANESTO)	250.295
CDTI-IDI-20111642 SIUSAS	INSTITUTO CREDITO OFICIAL (ICO)	559.063
EXPLOTACIÓN RED WIFI AVILÉS, CON PATROCINIO PUBLICIDAD 2011	BANCA MARCH	8.576
GESTION INFRAESTRUCTURA WIFI MUNICIPAL-AYTO CALPE	CREDITO Y CAUCION	825
TSI-020606-2012-46 IMASCITI N° AVAL 12004823	LA CAIXA (ANTES BANCO DE VALENCIA)	182.416
CONTRATO COMPLEMENTARIO EXPLOTACION COMERCIAL-CONCELLO OURENSE	CREDITO Y CAUCION	2.613
N° 4087384 ZONAS TORIBIO ETXEBERRIA Y EGO GAIN- AYTO EIBAR	CREDITO Y CAUCION	252
SERVICIOS TELECOMUNICACIONES NO CORPORATIVO- AYTO MADRID	CREDITO Y CAUCION	1.635
WIFI INTERIOR AUTOBUSES FLOTA EMT	BANKINTER	13.978
USO Y EXPLOTACIÓN RED PUBLICA WIFI DE OURENSE	CREDITO Y CAUCION	8.550
ACCION LOCAL SIERRA NORTE DE MADRID (GALSINMA)	CREDITO Y CAUCION	4.889
PROCESO SELECCIÓN ABREVIADA POR SUBASTA INVERSA PRESENCIAL (ALCADIA MAYOR DE BOGOTA)	BANKIA	38.376
EXPLOTACION Y MANTENIMIENTO RED WIFI ZONAS UNZAGA Y URKIZU- AYTO.EIBAR	CREDITO Y CAUCION	776
GAR N° 10004795 AYTO DE MIERES	LA CAIXA (ANTES BANCO DE VALENCIA)	2.000
N° 13000223 ALQUILER OFICINA -JORGE JUAN 31	BCO.SABADELL /BANCO GALLEGO	4.800
N° 15,002,034/24 ALQUILER OFICINA -Pz.Santa María Soledad Torres Acosta	BANKIA	21.800

26.- Información sobre partes vinculadas


a) El detalle de los saldos con empresas y personas vinculadas al cierre del ejercicio es el siguiente:

Concepto	31/12/2013		31/12/2012	
	Deudoras	Acreedoras	Deudoras	Acreedoras
Cash Device, S.L.	860.472	-	138.303	302.173
Cta Corriente Socios y Administradores	35.206	40.262	32.130	37.027
	895.678	40.262	170.433	339.200

Las cuentas corrientes con socios y administradores corresponden principalmente a saldos con el administrador Jenaro García Martín.

El saldo deudor por importe de 860.472 euros con Cash Device corresponde a préstamos remunerados.

b) Ningún miembro del Consejo de Administración ha percibido durante el ejercicio terminado el 31 diciembre de 2013 ninguna cantidad en concepto de retribución como miembros del Consejo.



- c) En cumplimiento con lo establecido en la Ley 26/2003, se informa de las participaciones que los administradores de la sociedad poseen en el capital de otras sociedades con el mismo, análogo o complementario género de actividad al que constituye el objeto social, así como los cargos o las funciones que en ellas ejercen, así como que no se han realizado por cuenta propia o ajena otras actividades del mismo, análogo o complementario género de actividad del que constituye el objeto social:

<u>Administrador</u>	<u>Sociedad</u>	<u>Actividad</u>	<u>% Poseído</u>	<u>Funciones</u>
Jenaro García Martín	Cash Devices, S.L.	Venta Equipos Informáticos	99%	Director
Jenaro García Martín	Gowex Dubai	Telecomunicaciones	100%	Administrador Único

27.- Remuneración a los Auditores


En cumplimiento de lo establecido en la Disposición Adicional 14ª de la Ley 44/2002, de medidas de reforma del sistema financiero, informamos de que los honorarios devengados por la auditoría de los estados financieros consolidados del ejercicio 2013 han ascendido a 68.500 euros.

Los estados financieros consolidados del ejercicio terminado el 31 de diciembre de 2013 han sido firmados por los administradores el día 31 de marzo de 2014.

28.- Impacto de la aplicación de las Normas Internacionales de Información Financiera

Las variaciones más significativas que se originarían de la aplicación de Normas Internacionales de Información Financiera en el patrimonio neto del grupo al 31 de diciembre de 2013 y en los resultados del ejercicio terminado en dicha fecha son las siguientes:

<u>EFECTO EN PATRIMONIO NETO</u>		<u>Ejercicio 2013</u>	<u>Ejercicio 2012</u>
Patrimonio Neto según PGCE		95.177.298	69.549.116
<u>Ajustes por aplicación NIIF</u>			
Gastos de investigación y desarrollo	a)	(4.493.933)	(2.695.419)
Efecto fiscal	b)	1.348.180	808.626
Subvenciones de capital	c)	-	51.141
Patrimonio neto según NIIF		<u>92.031.544</u>	<u>67.713.464</u>
<u>EFECTO EN RESULTADOS</u>			
Resultado del ejercicio según PGCE		28.830.104	17.041.443
<u>Ajustes por aplicación NIIF</u>			
Trabajos realizados por la empresa para su activo	d)	(3.552.494)	(2.033.518)
Subvenciones de capital recibidas	e)	165.482	952.797
Traspaso a resultados de subvenciones	e)	(302.202)	(535.644)
Dotación amortización Gastos I+D	f)	1.753.979	817.325
Efecto fiscal de los ajustes	g)	580.570	239.712
Resultado del ejercicio según NIIF		<u>27.475.439</u>	<u>16.482.115</u>



- a) Corresponden a los gastos incurridos en los proyectos de investigación y desarrollo que figuran contabilizados bajo los epígrafes de "Proyectos de I+D", al no cumplirse los requisitos establecidos en la NIC 38 para su activación.
- b) Corresponde a la cuota tributaria calculada al 30% de los gastos de investigación y desarrollo ajustados.
- c) Corresponde al efecto impositivo de las subvenciones de capital recibidas no traspasadas a resultado del ejercicio.
- d) Corresponde a la eliminación de los gastos de investigación y desarrollo activados en el ejercicio y que pasarían a ser gasto del ejercicio.
- e) Corresponde a las subvenciones recibidas y llevadas a resultado durante este ejercicio para la financiación de gastos de investigación y desarrollo, al no cumplirse los requisitos establecidos en el apartado a) anterior.
- f) Corresponde a la amortización del ejercicio de los gastos de I+D que no habrían sido activados.
- g) Corresponde a la cuota tributaria calculada al 30% de los gastos de investigación y desarrollo, de las subvenciones de capital, y de la dotación a la amortización de gastos de investigación y desarrollo contabilizado en el ejercicio.



D. Jenaro García Martín




Dña. Mª Florencia Maté Garabito



D. Javier Solsona Piera



D. Francisco M. Martínez Marugán



Gowex Wireless, S.L.U.
D. Jenaro García Martín